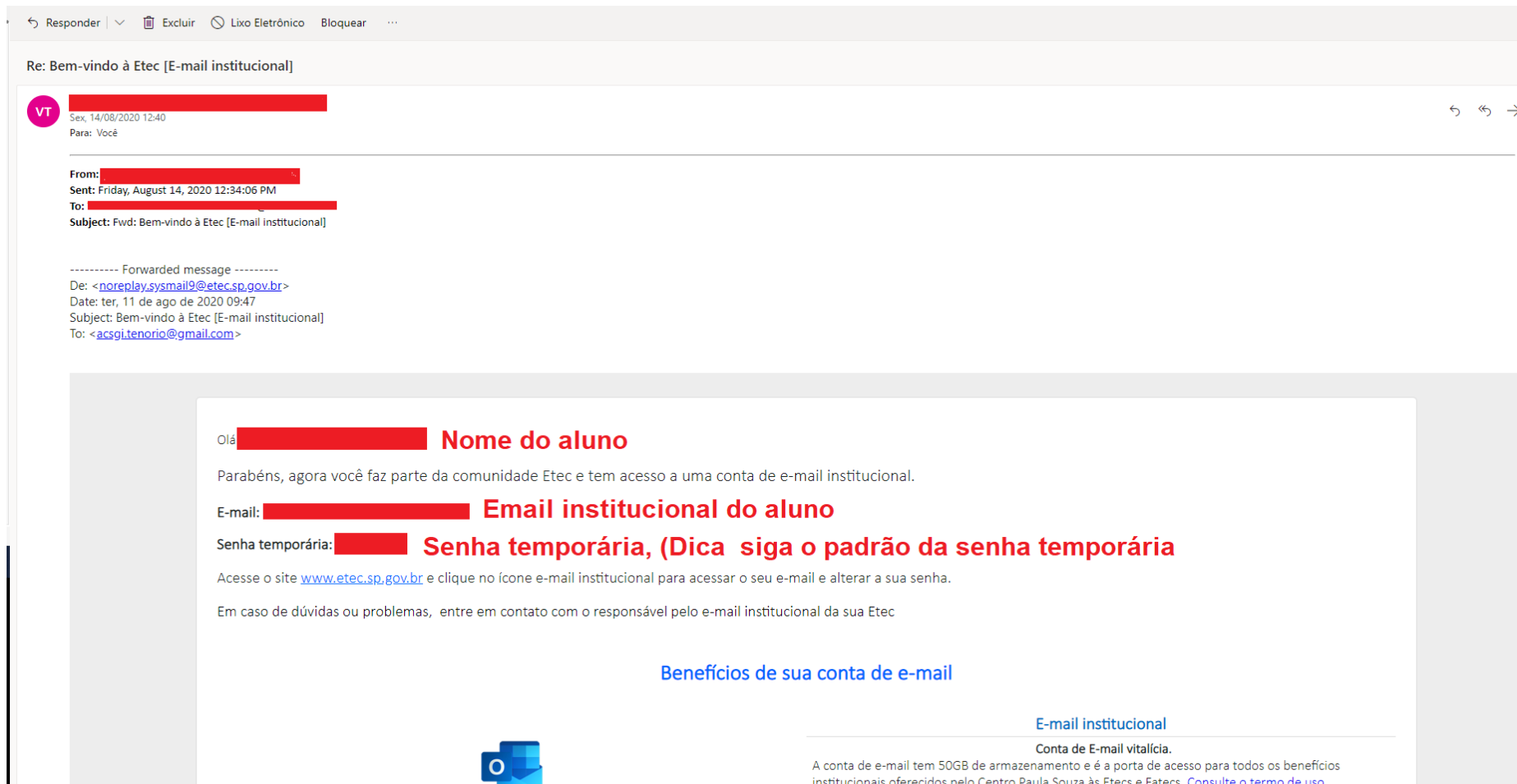


PASSO A PASSO PARA INGRESSANTES DO 1º MÓDULO NA ETEC DR. EMÍLIO HERNANDEZ AGUILAR

1º VERIFIQUE EM SEU EMAIL CADASTRADO NA SUA INSCRIÇÃO

Você receberá um e-mail do sysmail com o assunto: **Bem-vindo à Etec [E-mail institucional]**



Responder | Excluir | Lixo Eletrônico | Bloquear

Re: Bem-vindo à Etec [E-mail institucional]

VT [Redacted]
Sex, 14/08/2020 12:40
Para: Você

From: [Redacted]
Sent: Friday, August 14, 2020 12:34:06 PM
To: [Redacted]
Subject: Fwd: Bem-vindo à Etec [E-mail institucional]

----- Forwarded message -----
De: <noreplay.sysmail9@etec.sp.gov.br>
Date: ter, 11 de ago de 2020 09:47
Subject: Bem-vindo à Etec [E-mail institucional]
To: <acsji.tenorio@gmail.com>

Olá [Redacted] **Nome do aluno**

Parabéns, agora você faz parte da comunidade Etec e tem acesso a uma conta de e-mail institucional.

E-mail: [Redacted] **Email institucional do aluno**

Senha temporária: [Redacted] **Senha temporária, (Dica siga o padrão da senha temporária)**

Accesse o site www.etec.sp.gov.br e clique no ícone e-mail institucional para acessar o seu e-mail e alterar a sua senha.

Em caso de dúvidas ou problemas, entre em contato com o responsável pelo e-mail institucional da sua Etec

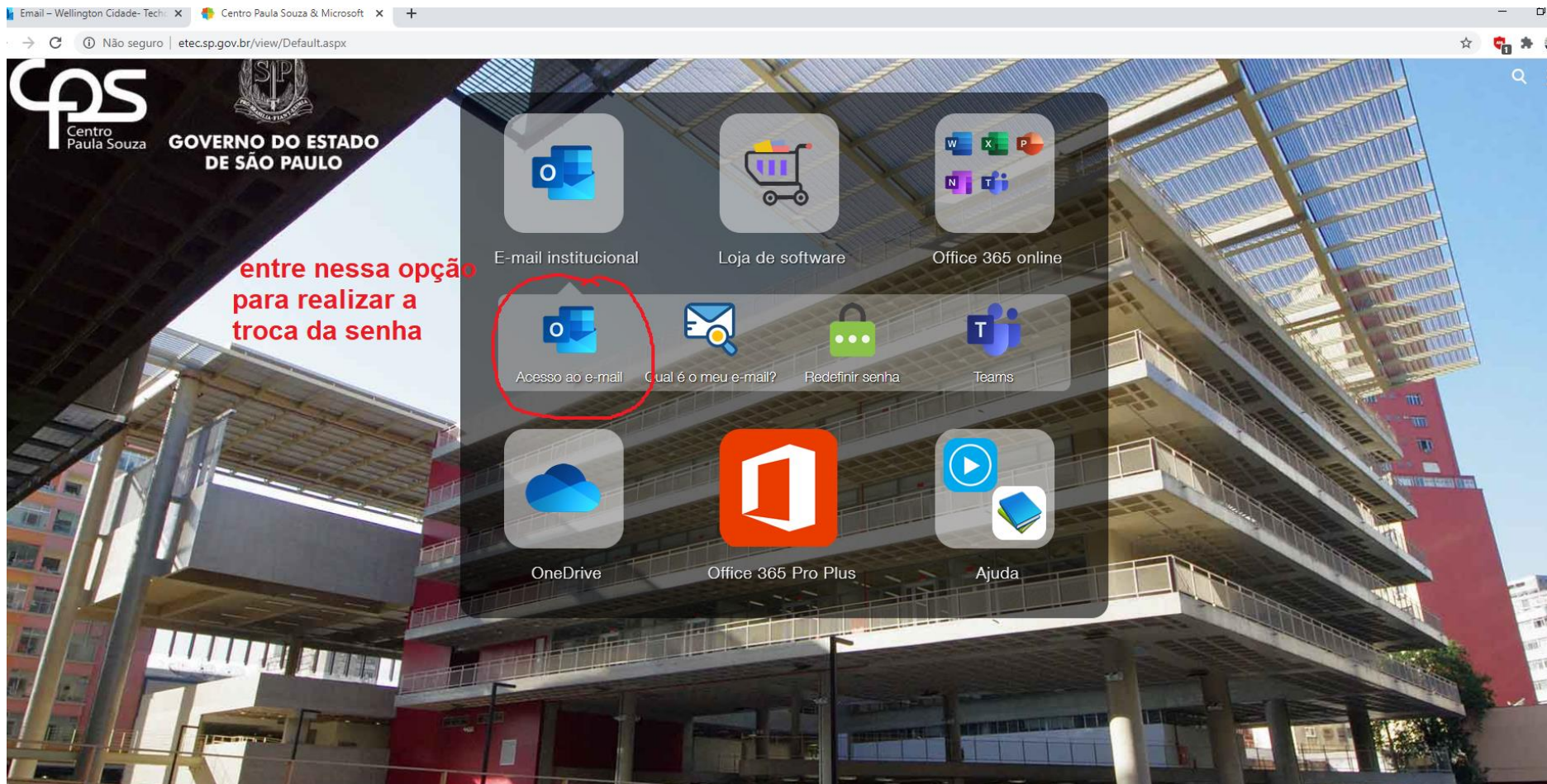
Benefícios de sua conta de e-mail

E-mail institucional
Conta de E-mail vitalícia.

A conta de e-mail tem 50GB de armazenamento e é a porta de acesso para todos os benefícios institucionais oferecidos pelo Centro Paula Souza às Etecs e Fatecs. [Consulte o termo de uso.](#)

2º REALIZE A ALTERAÇÃO DE SENHA

Acesse o site www.etc.sp.gov.br e clique no ícone Acesso ao e-mail para acessar seu e-mail e altera sua senha.



3º COLOQUE SEU E-MAIL INSTITUCIONAL E A SENHA TEMPORÁRIA

login.microsoftonline.com/common/oauth2/authorize?client_id=00000002-0000-0ff1-ce00-000000000000&redirect_uri=https%3a%2f%2foutlook.office.com%2fowa%2f&resource=00000002-0000-0ff1-ce00-000000000000&response_mode=form_post&resp...

Outlook



Entrar

Continuar para Outlook

Email ou telefone

[Não consegue acessar sua conta?](#)

[Entrar com o Windows Hello ou uma chave de segurança](#)

Voltar

Avançar

4° ALTERE SUA SENHA

login.microsoftonline.com/common/login

S
o Souza

GOVERNO DO ESTADO
DE SÃO PAULO

Etec

Atualizar sua senha

É preciso atualizar sua senha porque esta é a primeira vez que você está entrando ou porque sua senha expirou.

Senha atual **Coloque a senha temporária**

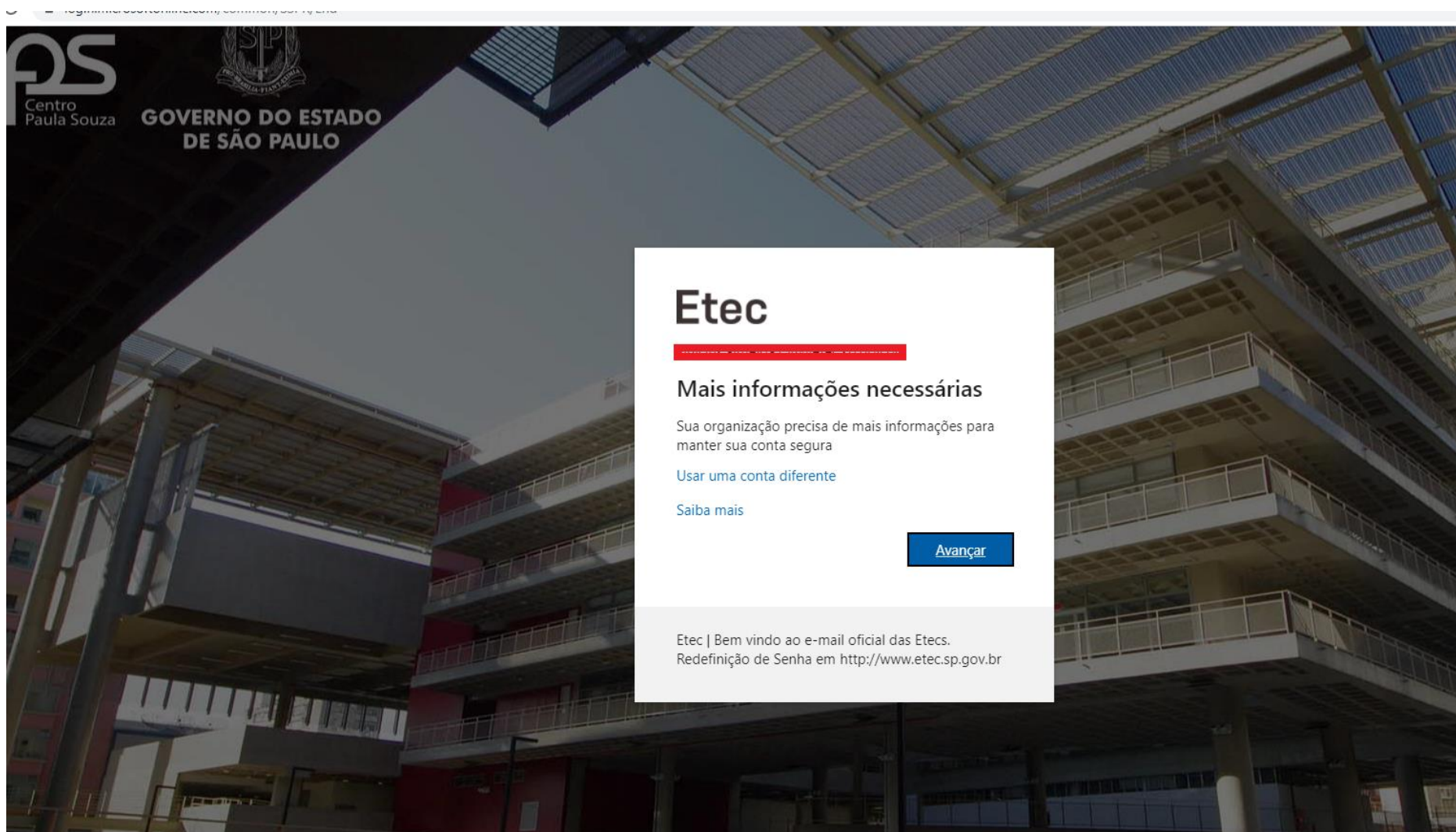
Nova senha **Crie a Nova senha**

Confirmar senha **Repita a Nova senha**

Entrar

Etec | Bem vindo ao e-mail oficial das Etecs.
Redefinição de Senha em <http://www.etc.sp.gov.br>

5º CLIQUE EM AVANÇAR CASO APAREÇA



The image shows a screenshot of a web page for Etec (Estado Técnico de Educação do Estado de São Paulo). The background is a photograph of a modern, multi-story building with a glass facade. In the top left corner, there is a logo for 'PS Centro Paula Souza' and the text 'GOVERNO DO ESTADO DE SÃO PAULO'. A white modal dialog box is centered on the screen, containing the following text:

Etec

Mais informações necessárias

Sua organização precisa de mais informações para manter sua conta segura

[Usar uma conta diferente](#)

[Saiba mais](#)

[Avançar](#)

Etec | Bem vindo ao e-mail oficial das Etecs.
Redefinição de Senha em <http://www.etc.sp.gov.br>

6° CONFIRME SEU TELEFONE E EMAIL

Centro Paula Souza & Microsoft x Não perca o acesso à sua conta! x +

ctory.windowsazure.com/passwordreset/register.aspx?client-request-id=14403bfc-03a7-412e-81aa-0507124e424b&sspr=1

Etec

Não perca o acesso à sua conta!

Para assegurar que você pode redefinir a sua senha, precisamos coletar algumas informações para que possamos verificar quem você é. Não usaremos isto para lhe enviar spam, apenas para manter a sua conta mais segura. [Instale pelo menos 1 das opções a seguir.](#)

- ! Telefone de Autenticação não está configurado. [Configurar agora](#)
- ! Email de Autenticação não está configurado. [Configurar agora](#)

[concluir](#) [cancelar](#)

©2020 Microsoft Legal | Privacidade Sua sessão irá expirar em 14:57

7° APÓS O PROCESSO DE VALIDAÇÃO DO TELEFONE E EMAIL, JÁ ESTARÁ TUDO PRONTO PARA ENTRAR NO SEU EMAIL INSTITUCIONAL

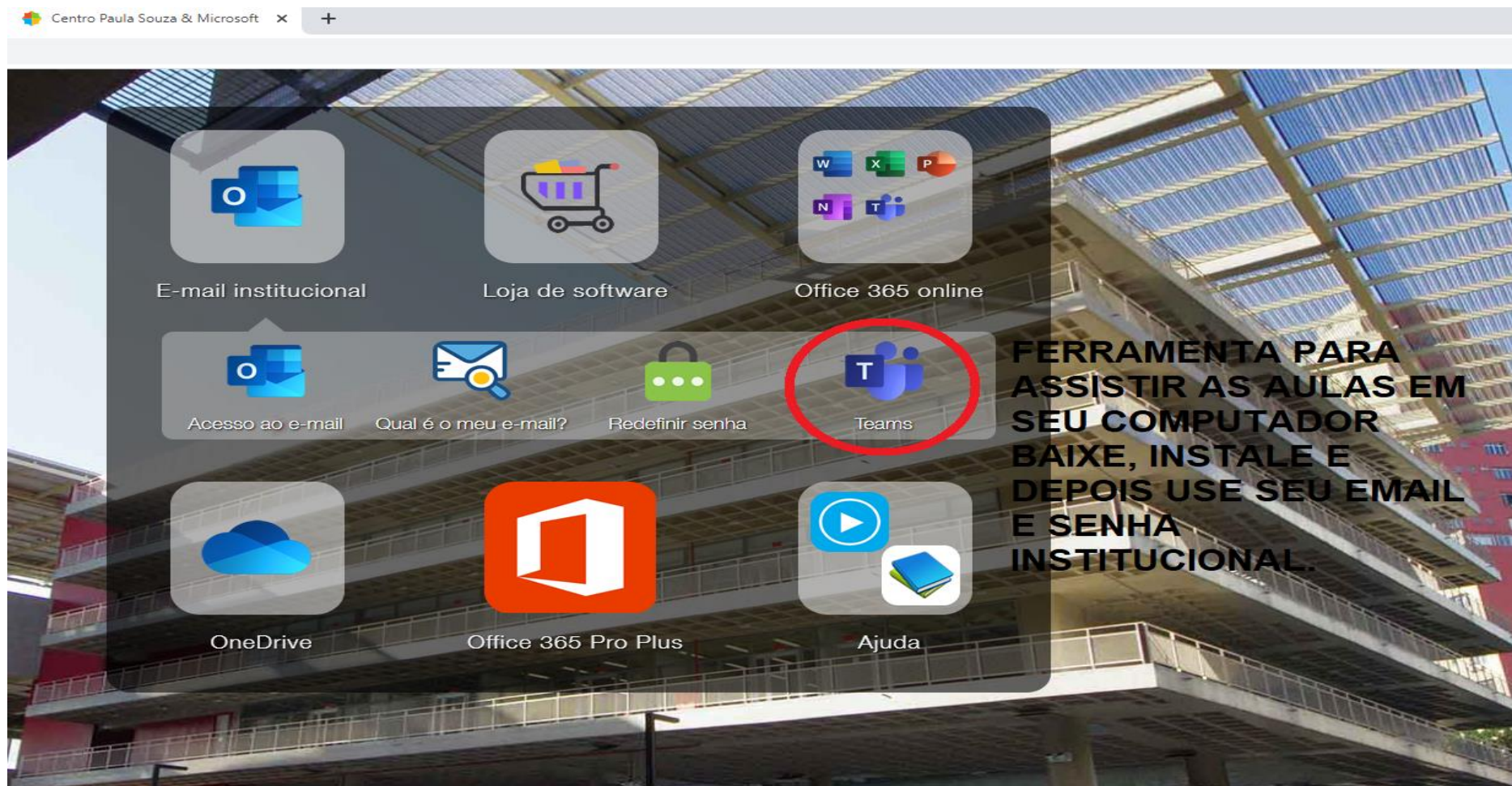
AGORA QUE JÁ TEM O E-MAIL INSTITUCIONAL, É PRECISO INSTALAR O MICROSOFT TEAMS NO SEU COMPUTADOR OU CELULAR

COMPUTADOR:

Acesse o site www.etc.sp.gov.br e clique no ícone **Teams** para baixar, instale em seu computador para poder assistir as aulas, use o e-mail institucional e senha criada a cima para acessar a plataforma.

CELULAR:

Instale o App **Microsoft Teams** pela loja de aplicativos do seu celular, **Play Store** (se usa Andriod) ou **App Store** (se usa iOS/iPhone)



QUALQUER DÚVIDA OU PROBLEMAS ENTRAR EM CONTATO:

e142acad@cps.sp.gov.br